


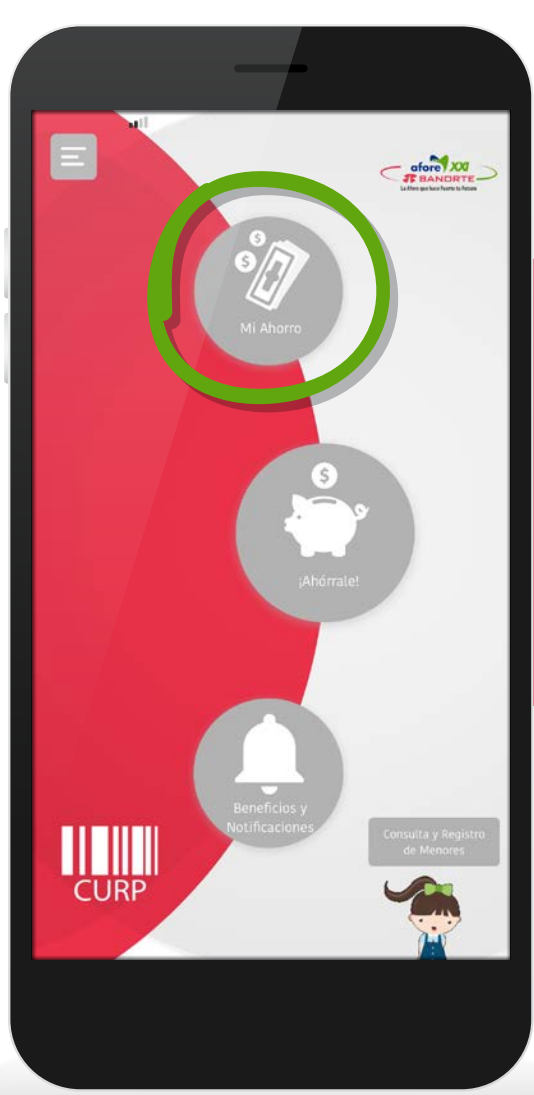
# Tu Estado de Cuenta **¡SIN FILAS!**

Descarga la App **AforeMóvil XXIB** gratis en App Store o Google Play y **activa tu cuenta**



Desde tu App

Activa el servicio de **PAPERLESS** en **5 pasos:**

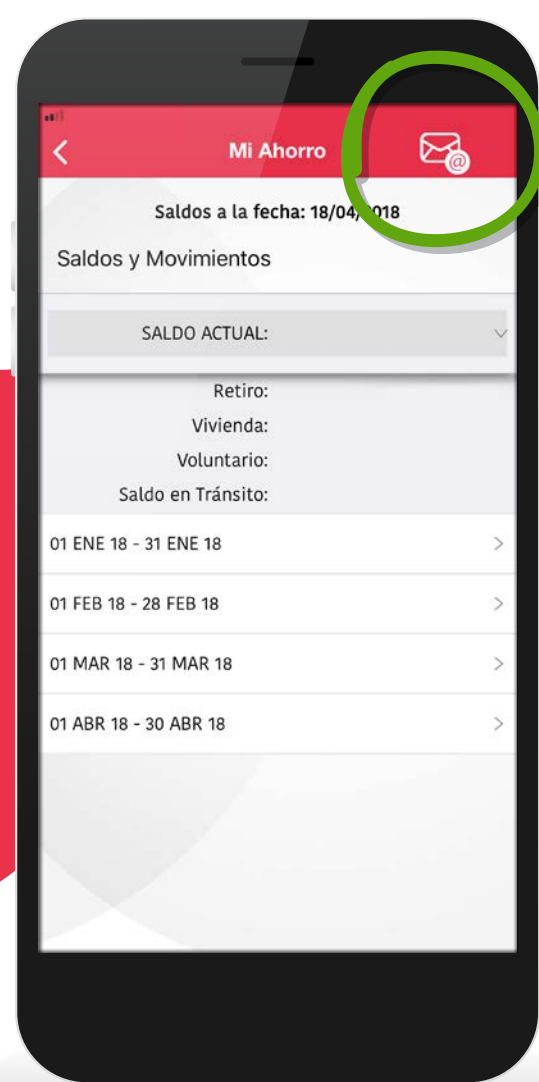


**1** Haz clic en **Mi Ahorro**

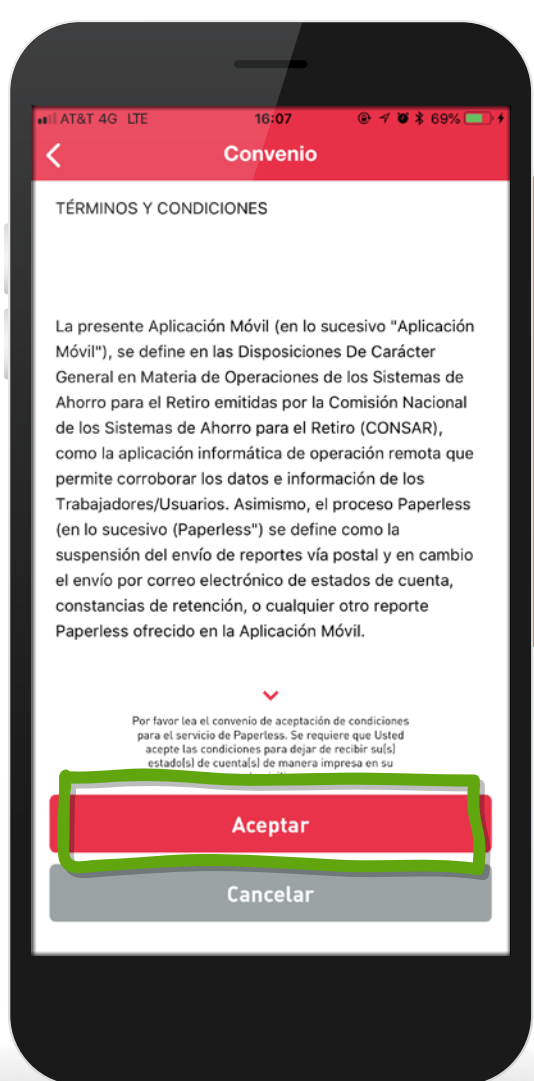
**Paperless:** servicio de envío de **Estado de Cuenta** por correo electrónico.



**3** Oprime la opción **Solicitud Paperless**

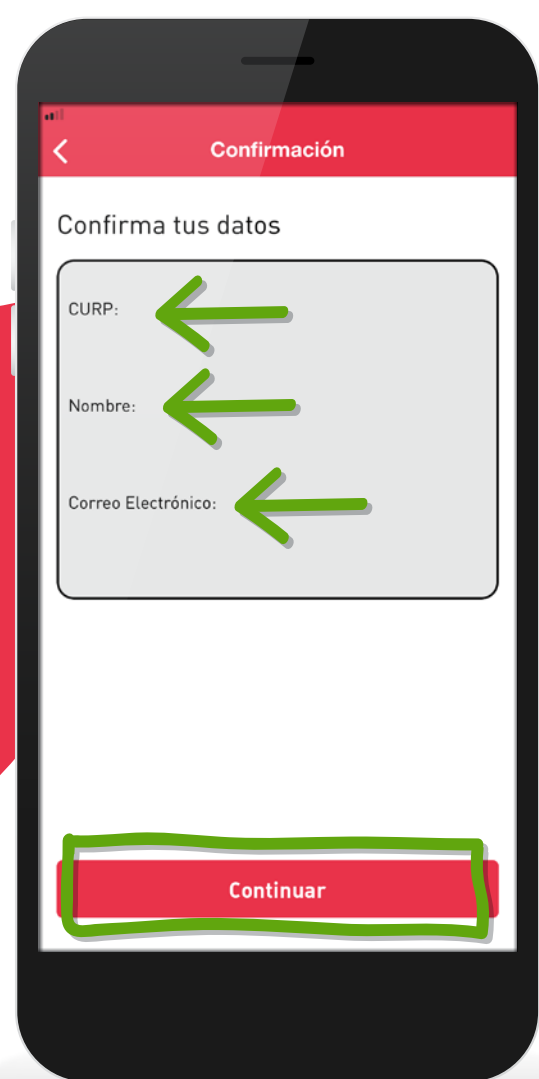


**2** Selecciona el **ícono del sobre**



**5** **Acepta** los términos y condiciones

**4** **Verifica** que tus datos estén correctos y da clic en **Continuar**



## ¡LISTO!

Ahora recibirás tu **Estado de Cuenta** cuatrimestral por email. Recuerda que los envíos se hacen en **enero, mayo y septiembre.**

**Más información:**

**Visita:** [www.xxi-banorte.com](http://www.xxi-banorte.com)

Centro de Contacto:

**(01 55) 2000 1994 (Sin costo desde todo el país)**

Lunes a viernes de 8:00 a 19:00 hrs. | Sábado de 9:00 a 14:00 hrs.

Correo electrónico: [servicio.afore@xxi-banorte.com](mailto:servicio.afore@xxi-banorte.com)

Síguenos en:

