


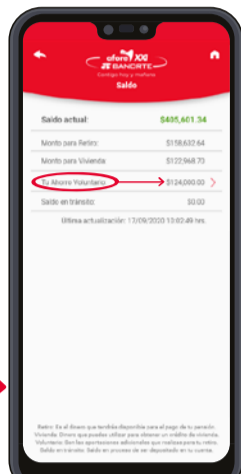
# CONSULTA EL DETALLE DE TU AHORRO VOLUNTARIO

Entra a la app AforeMóvil XXI Banorte lite y consulta el detalle de tu Ahorro Voluntario. Es muy sencillo, solo sigue estos pasos:

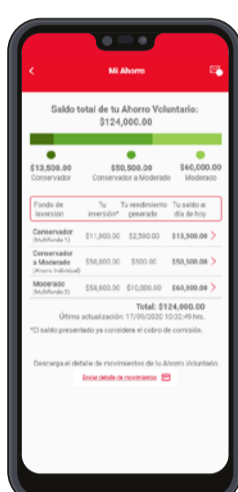
**1** Abre la app **AforeMóvil XXIB lite**. Si aún no la tienes descárgala en:



**2** Entra en la opción **Detalles de tu Saldo** y selecciona **Tu Ahorro Voluntario**.

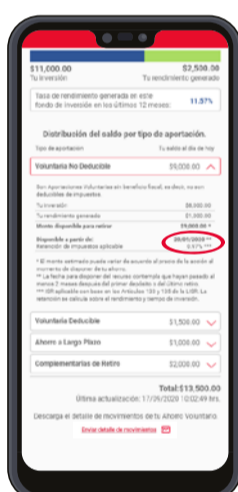


**3** Se desplegará el saldo total de **Tu Ahorro Voluntario**, en él podrás ubicar el Multifondo donde se encuentra invertido tu ahorro y conocer el rendimiento que ha generado.



**4** Selecciona cualquiera de los **Multifondos** para conocer la tasa de rendimiento que ha generado tu inversión en los últimos 12 meses y el tipo de aportación en donde ingresaste tu ahorro.

**5** Si quieres saber cuándo puedes retirar tu dinero, **solo debes seleccionar el tipo de aportación**, en este despliegue se mostrará la tasa de retención que se te aplicará.



**6** Recuerda que puedes descargar el detalle de movimientos de **tu Ahorro Voluntario**, solo tienes que seleccionar el plazo que deseas consultar.



**7** Te llegará un correo electrónico con **el detalle de tu Ahorro Voluntario**.



# ¡LISTO!

¡Ahora que ya conoces el detalle de tu Ahorro Voluntario, sigue ahorrando para cumplir todos tus proyectos!

