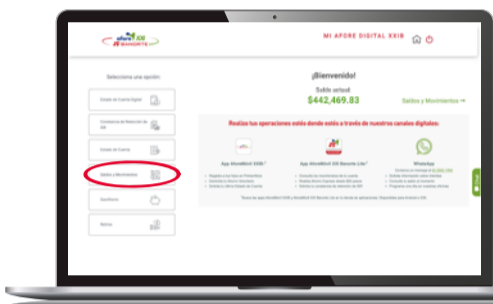


# CONSULTA EL DETALLE DE TU AHORRO VOLUNTARIO DESDE NUESTRA PÁGINA WEB

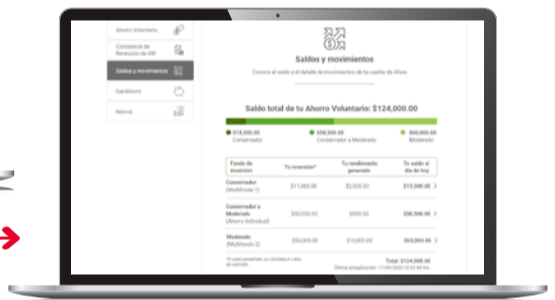
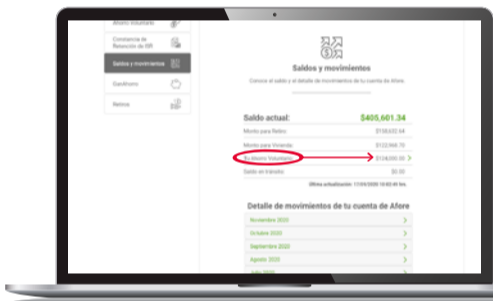
Consulta el detalle de tu Ahorro Voluntario. Es muy sencillo, realiza los siguientes pasos:

**1** Ingresa a [www.xxi-banorte.com](http://www.xxi-banorte.com). Dirígete al botón azul del menú “**SOY CLIENTE, INICIAR SESIÓN**”. Si aún no te registras, conoce cómo hacerlo **aquí**.



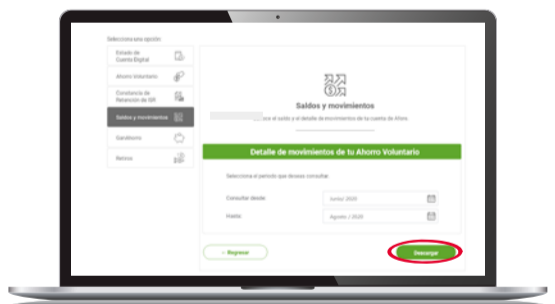
**2** A continuación, ubica la opción **Saldo y movimientos**.

**3** Da clic en **Tu Ahorro Voluntario**, puedes seleccionar cualquiera de los Multifondos para conocer la tasa de rendimiento que ha generado tu inversión en los últimos 12 meses y el tipo de aportación en donde ingresaste tu ahorro.



**4** Si quieres saber cuándo puedes retirar tu dinero, **solo debes seleccionar el tipo de aportación**, en este despliegue se te indicará el plazo y la tasa de retención que se te aplicará cuando decidas retirarlo.

**5** Recuerda que puedes descargar el detalle de movimientos de **Tu Ahorro Voluntario**.



# ¡LISTO!

¡Ahora que ya conoces el detalle de tu Ahorro Voluntario, sigue ahorrando para cumplir todos tus proyectos!

