

# PROGRAMA TU AHORRO VOLUNTARIO DESDE MI AFORE DIGITAL XXIB


Domicilia tu ahorro y ya no tengas ese pendiente, es muy sencillo, te decimos cómo:

**01** Ingresa a nuestro sitio: [www.xxi-banorte.com](http://www.xxi-banorte.com)  
Da clic en el botón azul:



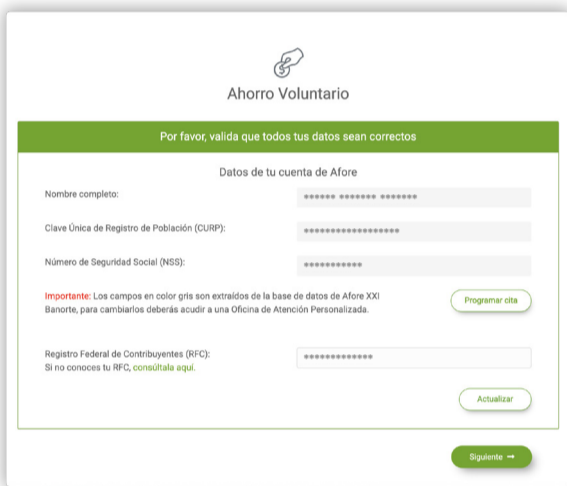
Si aún no te registras, conoce cómo hacerlo.

[Aquí](#)



**02** A continuación, ubica la opción **Ahorro Voluntario** y da clic en **Continuar**.

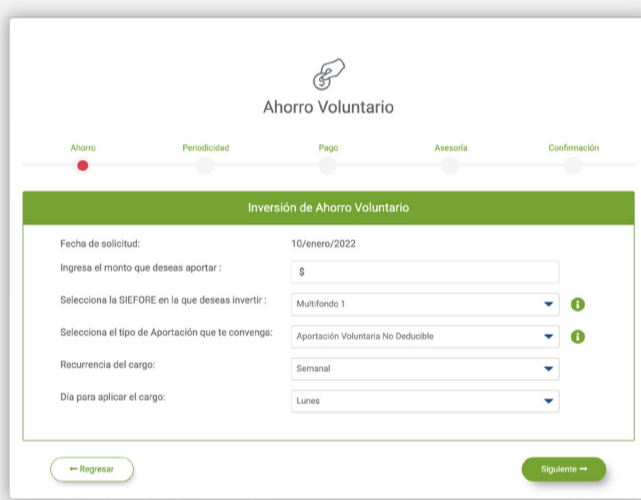
**03** Ten a la mano un **estado de cuenta bancario, RFC, CURP y NSS.**<sup>1</sup>  
Selecciona **Comienza ahora**.



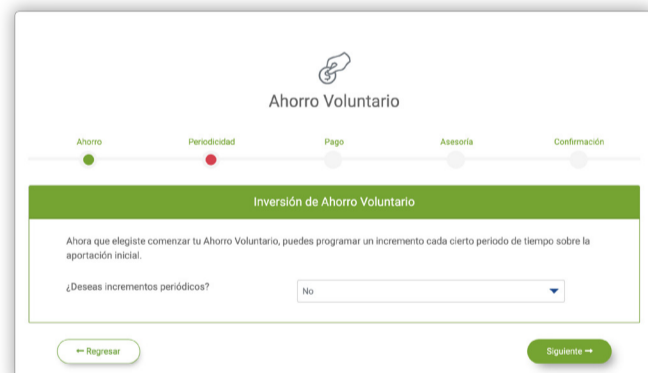
**04** Valida que tus datos sean **correctos**, si no es así, puedes realizar la actualización en este paso.

**05** Ingresa los datos solicitados.

- La SIEFORE es el fondo en dónde estará invertido tu dinero.
- El tipo de aportación depende del plazo en que quieras retirar tu dinero y si deseas deducirlo de tus impuestos.



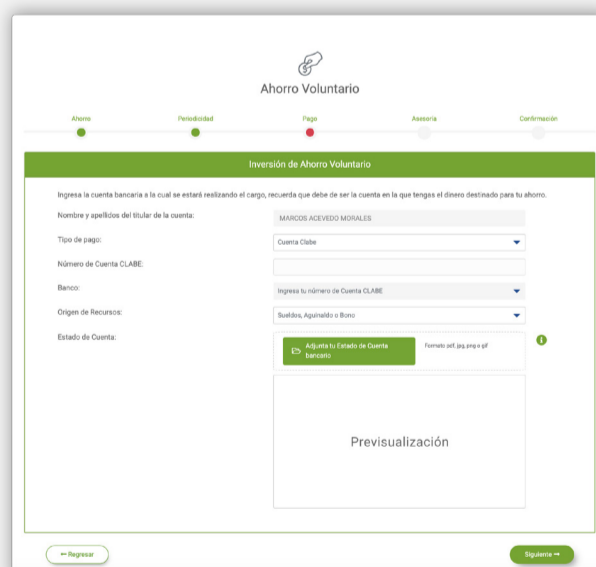
Para más información escribe **Ahorro Voluntario** en nuestro canal de **WhatsApp**.



**06** Puedes programar ya sea **anual, mensual o semanalmente**, un incremento al ahorro que ya domiciliaste.

**07** Ingresa los datos de la **cuenta bancaria** en donde se estará realizando el cargo de tu ahorro. Deberás adjuntar un estado de cuenta considerando lo siguiente:

- El archivo debe ser pdf, jpg, png o gif.
- El archivo no debe estar cifrado.
- No debe ser mayor a 3 meses.
- Debe de estar a nombre del titular de la cuenta.
- La clave bancaria debe coincidir con la registrada en la solicitud.



**08** Acepta la autorización del cobro.

# ¡LISTO!

Si tienes dudas, por favor, contáctanos al **55 2000 1994** o escríbenos a [servicio.efore@xxi-banorte.com](mailto:servicio.efore@xxi-banorte.com)

Ya puedes ver crecer tu dinero en tiempo real.  
**Da clic aquí.**

<sup>1</sup> Número de Seguridad Social