

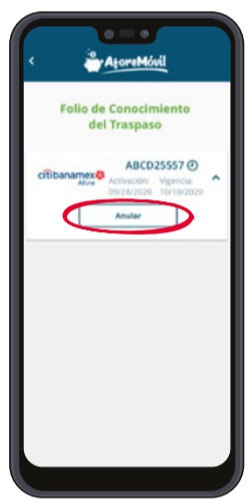
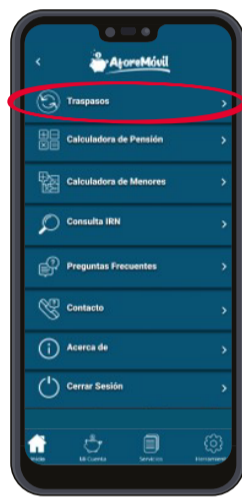
# CONOCE CÓMO ANULAR TU FOLIO DE CONOCIMIENTO DEL TRASPASO DESDE LA APP AFOREMÓVIL

**1** Ingresa a la app **AforeMóvil** con tu CURP y contraseña.



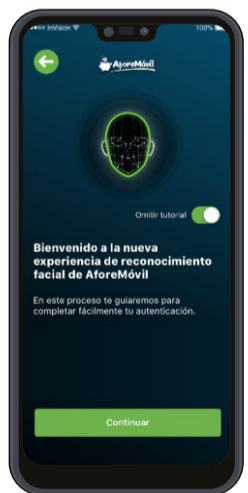
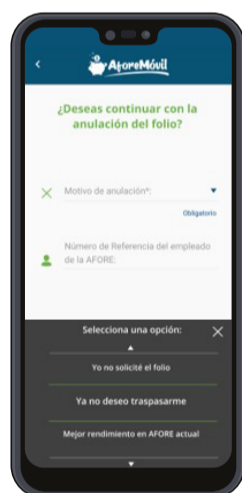
**2** Selecciona la opción **Herramientas** ubicada en la parte inferior de tu pantalla.

**3** Selecciona la opción **Traspasos** y posteriormente **Folio de Conocimiento del Traspaso**.



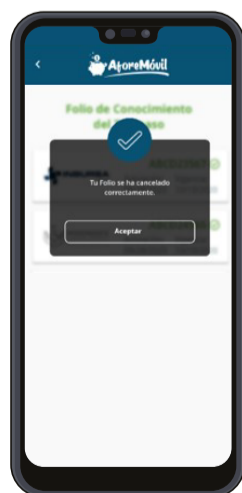
**4** En caso de que tu folio se encuentre **activo** aparecerá en la pantalla, selecciónalo y presiona el botón **Anular**.

**5** Selecciona el motivo por el que deseas **anular tu folio**. Si un asesor te está asesorando en este proceso, puedes ingresar su número de empleado (este dato es opcional).



**6** Se iniciará el proceso de **autenticación** por medio de un reconocimiento facial.

**7** Se mostrará un mensaje indicando que **el Folio de Conocimiento del Traspaso fue cancelado correctamente**.



# ¡LISTO!