


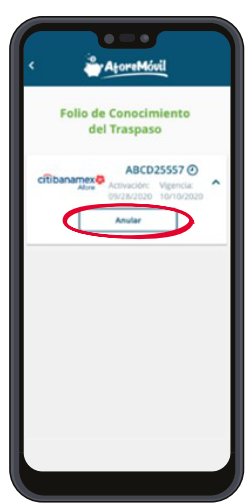
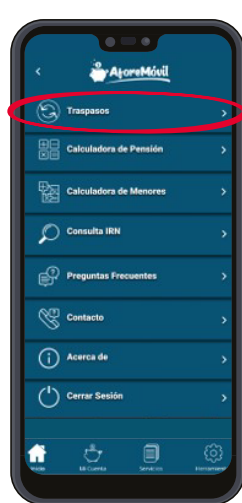
CONOCE CÓMO ANULAR TU FOLIO DE CONOCIMIENTO DEL TRASPASO DESDE LA APP AFOREMÓVIL

1 Ingresa a la app **AforeMóvil** con tu CURP y contraseña.



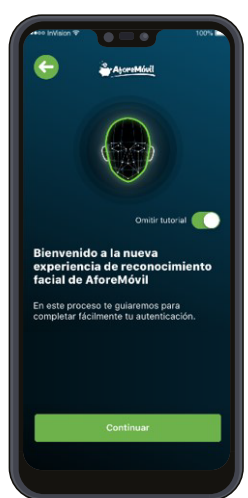
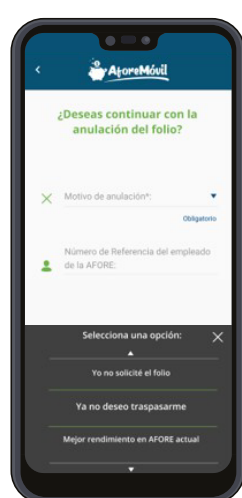
2 Selecciona la opción **Herramientas** ubicada en la parte inferior de tu pantalla.

3 Selecciona la opción **Traspasos** y posteriormente **Folio de Conocimiento del Traspaso**.



4 En caso de que tu folio se encuentre **activo** aparecerá en la pantalla, selecciónalo y presiona el botón **Anular**.

5 Selecciona el motivo por el que deseas **anular tu folio**. Si un asesor te está asesorando en este proceso, puedes ingresar su número de empleado (este dato es opcional).



6 Se iniciará el proceso de **autenticación** por medio de un reconocimiento facial.

7 Se mostrará un mensaje indicando que **el Folio de Conocimiento del Traspaso fue cancelado correctamente**.



¡LISTO!