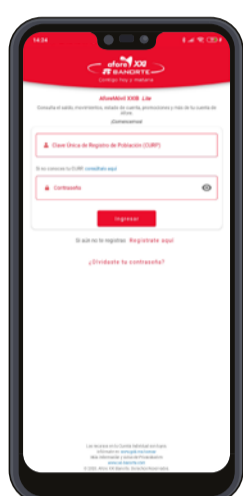


ACTIVA TU ESTADO DE CUENTA DIGITAL DESDE LA APP **AFOREMÓVIL XXIB lite**

Con esta opción recibirás tu Estado de Cuenta en tu correo electrónico para consultarlo cuando quieras.
Solo sigue estos pasos:

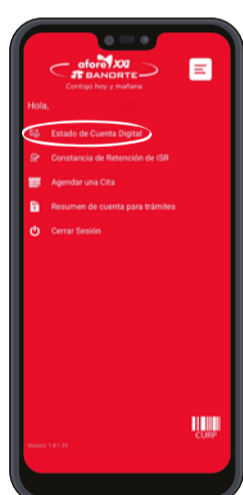
1 Descarga la app **AforeMóvil XXIB lite**.



2 Ingresa con tu **CURP** y **contraseña**, si no estás dado de alta, regístrate para acceder a todos los beneficios de nuestros servicios en línea.

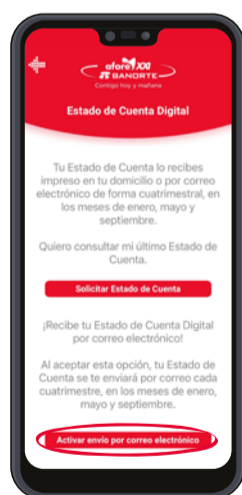
Da clic aquí para conocer paso a paso cómo hacerlo

3 Selecciona el **Menú** en la parte superior izquierda.



4 Selecciona **Estado de Cuenta Digital**.

5 Da clic en **Activar envío por correo electrónico**.



¡LISTO!

De ahora en adelante recibirás tu **Estado de Cuenta cuatrimestral en tu correo electrónico**. Recuerda que se envían en los meses de enero, mayo y septiembre.

