

¡Ahorra tiempo iniciando tus trámites en la App AforeMóvil XXIB!



Es fácil, seguro y rápido.
Sólo sigue estos pasos:



1 Abre tu tienda de aplicaciones, descarga gratis la App AforeMóvil XXIB y regístrate.

Si ya estabas registrado, ingresa tu contraseña e inicia sesión.

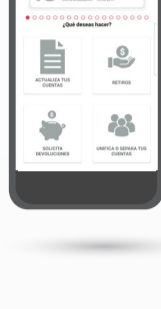
2



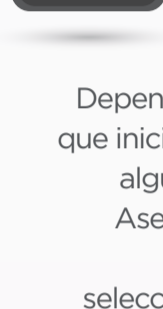
3 Ingresa al menú seleccionando el botón superior izquierdo y escoge la opción «Trámites».

Dentro del submenú encontrarás todos los tipos de trámites que puedes realizar desde la App AforeMóvil XXIB.

4

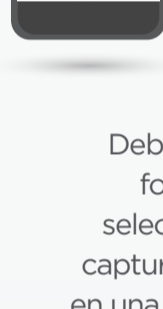



5 Tras tu selección encontrarás un listado de los trámites disponibles. Selecciona el que desees iniciar.



Dependiendo del trámite que inicies se te solicitarán algunos documentos. Asegúrate de tenerlos todos a la mano y selecciona «Comenzar».

6


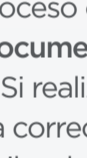


7 Consulta el listado de los documentos que puedes registrar y selecciona el de tu preferencia. Por ejemplo, puedes escoger tu estado de cuenta telefónico como tu comprobante de domicilio.

Deberás de tomar una foto del documento seleccionado. Para una captura efectiva, ubícalo en una superficie plana y bien iluminada.

8

Recuerda que algunos documentos requieren más de una captura.

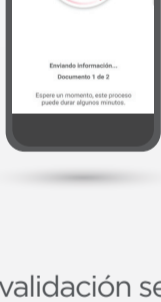


9 Repite el proceso con todos los documentos solicitados. Si realizaste una captura correcta, y ves una arriba de toda la documentación, selecciona «Finalizar».

Tu información será procesada y validada.

Recuerda que este proceso puede tardar algunos minutos.

10



11 Al finalizar la validación se te enviará el folio con el que podrás darle seguimiento a tu trámite.

¡LISTO!

Tu trámite ya está precargado. Lo revisaremos y te enviaremos una respuesta.



Para revisarla, ingresa a la sección «Beneficios y Notificaciones».

O Ingresa al menú de «Trámites», donde encontrarás el estado de todas las solicitudes en curso.



Por último, si tu solicitud fue aprobada, ingresa a la sección «Agenda tu cita» para asistir a nuestras Oficinas de Atención Personalizada y concluir con tu trámite.



Recuerda que ya has realizado casi todo el proceso, por lo que tu cita será muy sencilla y tomará sólo unos minutos.



¡Con AforeMóvil XXIB el control de tu Afore está en la palma de tu mano!