

¡ERES DE LOS NUESTROS! NO TE SIGAS PERDIENDO LOS BENEFICIOS QUE AFORE XXI BANORTE TIENE DISPONIBLES PARA TI.

Solicita tu Traspaso en AforeMóvil, conoce cómo solicitarlo:

1 Ingresa a la app AforeMóvil con tu CURP y contraseña.



2 Al ingresar al portal, dirígete al submenú y localiza la opción de **Servicios**.



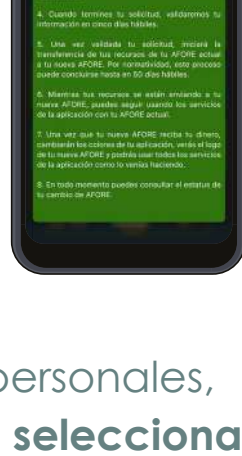
3 Selecciona la opción de **Cambio de Afore** y revisa algunos puntos importantes sobre **Afore XXI Banorte**.



4 Podrás analizar y evaluar **6** puntos de **Afore XXI Banorte**.



5 Lee la **Información Adicional** que se te mostrará en pantalla y continúa con el proceso.



6 Revisa tus datos personales, **si están correctos selecciona la opción de continuar**.




En caso de que necesites modificarlos **selecciona la opción de datos incorrectos**.

7 Por tu **seguridad**, deberás autenticarte a través de tus datos biométricos.

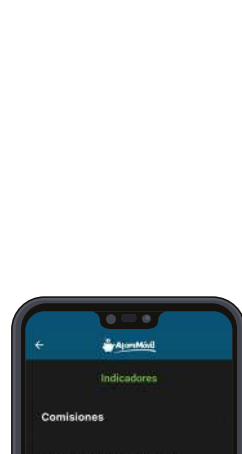


8 Ingresa una **identificación oficial**, asegúrate que no se vea borrosa y se visualice toda tu información, en línea podrás validar si se cargó con éxito.



9 Analiza y evalúa los **6** puntos de **Afore XXI Banorte** y disfruta de los beneficios que tenemos para ti.

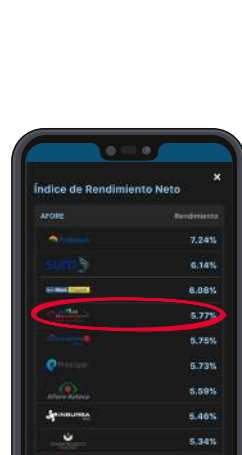
- Comisiones
- Rendimiento a 5 años
- Rendimiento a 12 meses
- Índice de Rendimiento Neto
- Indicador de Servicio
- Indicador Morningstar



10 **Comisiones** Este año nuestra comisión bajó para que tu ahorro crezca más, recuerda que a menor comisión, más ahorro para ti. **Comisión vigente para 2022: 0.57%**¹

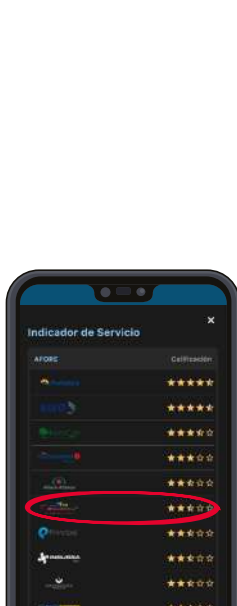


11 **Índice de Rendimiento Neto**.²



12 **Indicador de Servicio**.

- Incorporamos un novedoso sistema de citas para atenderte en el menor tiempo posible.
- Tu tiempo de espera en oficina es de 20 minutos o menos.³
- Resolvimos la mayoría de tus trámites en una sola visita.
- Además, muchos de nuestros trámites ya son digitales para que los puedas realizar desde la comodidad de tu hogar.
- Y ten la certeza de que seguimos mejorando para ti.




13 **Indicador Morningstar**.


Contamos con una **calificación Bronze en Morningstar**.



14 Revisa el video para conocer un poco más sobre el cambio de Afore, al terminar, selecciona la opción continuar.



15 Confirma que deseas realizar el cambio de tu Afore para poder continuar con tu traspaso.



16 Selecciona **Afore XXI Banorte**.



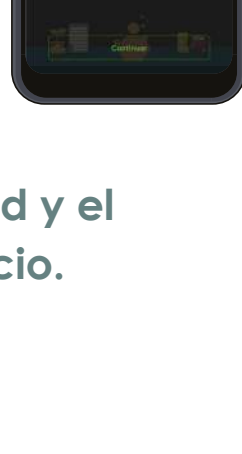
17 Revisa el resumen de la sección.



18 Acepta la solicitud y el contrato de servicio.




19 ¡Felicidades!, has concluido tu Autotraspaso. Comienza a disfrutar de todos los beneficios que tienes por ser parte de **Afore XXI Banorte**.



¡LISTO!

Si tienes dudas, por favor, contáctanos por **WhatsApp al 55 2000 1994** o **escríbenos a servicio.afore@xxi-banorte.com**



¹ Comisión anual vigente sobre saldo para 2022: \$5.70 por cada mil pesos.

² Los rendimientos pasados no garantizan rendimientos futuros. Importante: Para registrarte o traspasarte de administradora debes tomar en cuenta el indicador de rendimiento neto.

³ Para que tu tiempo de espera sea de 20 minutos o menos, es necesario que programes una cita antes de acudir a nuestras oficinas.

Los recursos en tu Cuenta Individual son tuyos. Infórmate en www.gob.mx/consar

Consulta nuestro Aviso de Privacidad en www.xxi-banorte.com/privacidad/