

CONOCE CÓMO AHORRAR DESDE BANORTE POR INTERNET

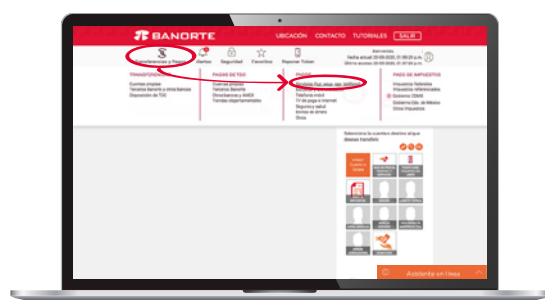
Sigue estos pasos para incrementar tu ahorro.

1 Entra en www.banorte.com



2 Ingresa tu usuario, contraseña y código dinámico token.


3 Selecciona la opción “Transferencias y Pagos”, luego elige “Pagos / Servicios”.



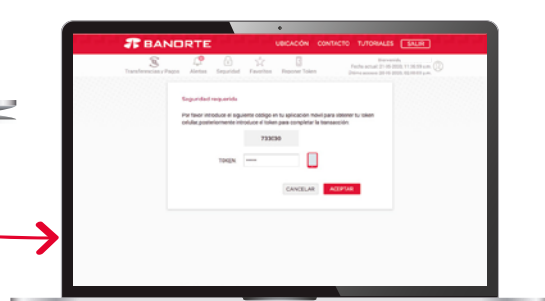
4 Captura la clave de Emisora CEP¹ de acuerdo al fondo y tipo de aportación que deseas realizar. Puedes hacerlo con tu **Número de Seguridad Social (NSS) IMSS** o bien tu **CURP** si cotizas al ISSSTE o eres independiente, usa la siguiente tabla como referencia:

Tipo de aportación		Emisora CEP ¹ NSS IMSS	Emisora CEP ¹ CURP
MULTIFONDO 1 ²	Voluntaria No Deducible	2470	3017
	Voluntaria Deducible	2468	3016
	Complementaria de Retiro	2471	3011
	Ahorro a Largo Plazo	2472	3014
SIEFORE AHORRO INDIVIDUAL ³	Voluntaria No Deducible	2477	3005
	Voluntaria Deducible	2478	3006
	Complementaria de Retiro	2479	3002
	Ahorro a Largo Plazo	2480	3003
MULTIFONDO 2 ⁴	Voluntaria No Deducible	2473	3009
	Voluntaria Deducible	2481	3010
	Complementaria de Retiro	2474	3007
	Ahorro a Largo Plazo	2476	3008

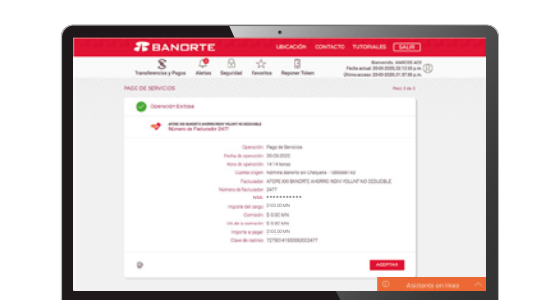
5 Elige la cuenta desde donde se realizará el cargo y captura tu **NSS IMSS** (a 11 posiciones) o tu **CURP** (18 posiciones) y el monto a aportar.



6 Confirma que tus datos sean correctos e ingresa tu código dinámico token.



7 Guarda tu comprobante.



¡LISTO!

¡Ahorra tanto como lo necesites para cumplir todos tus proyectos!



¹ CEP: Concentración Empresarial de Pagos.

² Multifondo de Previsión 1 XXI Banorte SIEFORE, S.A. de C.V.

³ Ahorro Individual XXI Banorte SIEFORE, S.A. DE C.V.

⁴ Multifondo de Previsión 2 XXI Banorte SIEFORE, S.A. de C.V.