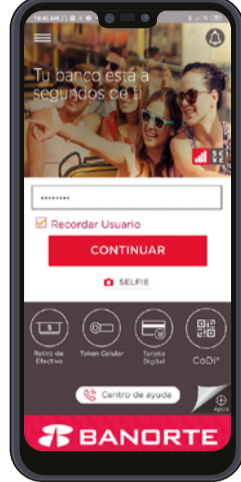


CONOCE CÓMO AHORRAR DESDE LA APP BANORTE MÓVIL

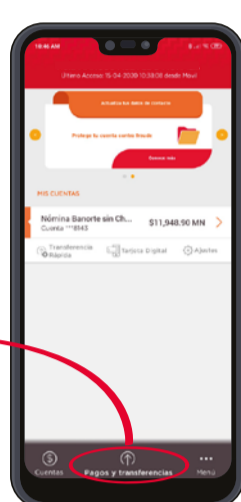
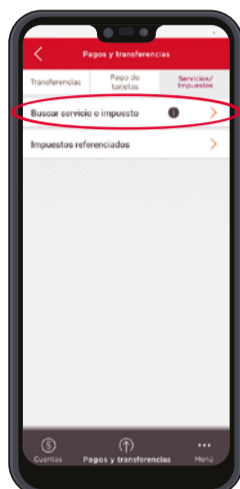
Sigue estos pasos para incrementar tu ahorro.

1 Si eres cliente de **Banorte**, descarga la **App Banorte Móvil**, disponible en:

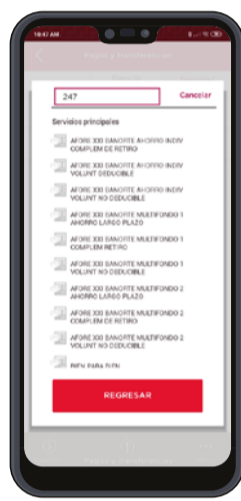


2 Ingresa tu **usuario y contraseña**.

3 Selecciona **"Pagos y transferencias"**, y después la opción **"Buscar servicio o impuesto"**.



4 Identifica la **"Emisora CEP"** de acuerdo al fondo y tipo de aportación que deseas realizar.



Puedes hacerlo con tu Número de Seguridad Social (NSS) IMSS o bien tu CURP si cotizas al ISSSTE o eres independiente.

Usa la siguiente tabla como referencia:

Tipo de aportación	Emisora CEP ¹ NSS IMSS	Emisora CEP ¹ CURP	
MULTIFONDO 1²	Voluntaria No Deducible	2470	3017
	Voluntaria Deducible	2468	3016
	Complementaria de Retiro	2471	3011
	Ahorro a Largo Plazo	2472	3014
SIEFORE AHORRO INDIVIDUAL³	Voluntaria No Deducible	2477	3005
	Voluntaria Deducible	2478	3006
	Complementaria de Retiro	2479	3002
	Ahorro a Largo Plazo	2480	3003
MULTIFONDO 2⁴	Voluntaria No Deducible	2473	3009
	Voluntaria Deducible	2481	3010
	Complementaria de Retiro	2474	3007
	Ahorro a Largo Plazo	2476	3008

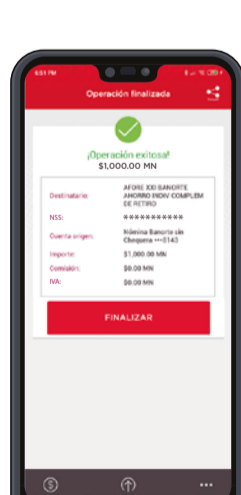
5 Elige la cuenta desde donde se realizará el cargo y **captura tu NSS IMSS (a 11 posiciones)** o tu **CURP (18 posiciones)** y el monto a aportar.



6 Confirma tus datos e **ingresa tu contraseña**.



7 Recibirás un **comprobante de tu aportación**.



¡LISTO!

¡Ahorra tanto como lo necesites para cumplir todos tus proyectos!



¹ CEP: Concentración Empresarial de Pagos.

² Multifondo de Previsión 1 XXI Banorte SIEFORE, S.A. de C.V.

³ Ahorro Individual XXI Banorte SIEFORE, S.A. DE C.V.

⁴ Multifondo de Previsión 2 XXI Banorte SIEFORE, S.A. de C.V.